

Plaisirs de peindre



HS
n° 38

**EN CADEAU
LES ESQUISSES
À DÉCALQUER**

en cahier
détachable

CONSEILS

Réussir toutes
les lumières
et rehauts



TRUCS & ASTUCES

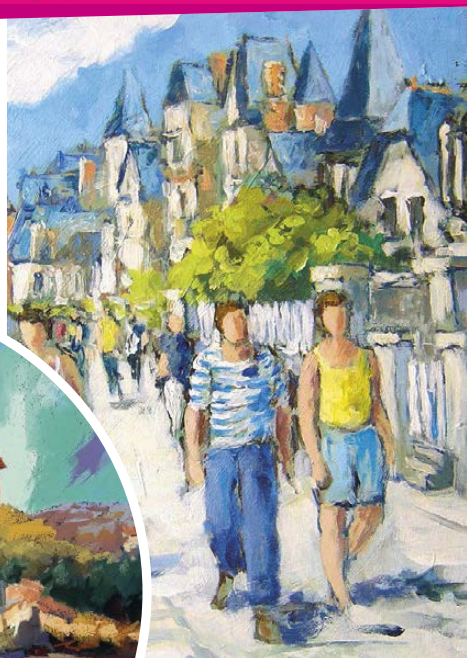
pour peindre
sur le motif,
composer
un paysage,
placer ses
personnages...

BEST OF

Peindre l'été

MARINES, FLEURS, PAYSAGES, SCÈNES DE VIE...

**VOS DÉMOS
TOUTES
TECHNIQUES**




PAS À PAS

**Cabanes d'Oléron
et montagne
fleurie à l'huile**
**Vague déferlante
au pastel sec**
**Sentier côtier
à l'aquarelle**
**Papillon
aux crayons
aquarellables**
**Bouquet coloré
à la gouache**

Bord de mer

9-36

- **P. 10 RENCONTRE**
Philippe Deschamps
Arrêt en gare d'Ars-en-Ré
- **P. 16 HUILE**
Cabanes de pêcheurs à Oléron
Sylvie Cosnier
- **P. 20 EN PRATIQUE**
Peindre d'après photo
Les conseils de Joël Simon
- **P. 24 RENCONTRE**
Alain Fleuret
Une vie consacrée à l'art
- **P. 28 PASTEL SEC**
Vague déferlante en transparence
Marie-Pierre Le Sellin
- **P. 32 SHOPPING**
Toutes techniques
- **P. 34 AQUARELLE**
Sentier côtier en Bretagne
Corinne Poplimont



Ville & campagne

37-72

- **P. 38 RENCONTRE**
Joël Achard
Coloriste libéré
- **P. 42 EN PRATIQUE**
10 conseils pour peindre des paysages
- **P. 44 AQUARELLE**
Vitrine de fleuriste
Laurianne Chevalier
- **P. 46 GOUACHE**
Un bouquet des champs
Sylvie Cosnier
- **P. 50 IDÉES OUTILS**
Le choix de vos artistes
20 outils validés
- **P. 54 EN PRATIQUE**
10 mots clés pour bien préparer sa séance
Sergueï Toutounov
- **P. 56 RENCONTRE**
Balade girondine
Joël Tenzin
- **P. 62 ŒUVRES CORRIGÉES**
Marie-Pierre Le Sellin
- **P. 68 AQUARELLE**
Le temps des cerises
Corinne Poplimont

RETROUVEZ LES
ESQUISSES À TAILLE
RÉELLE DANS NOTRE
CAHIER CENTRAL





AQUARELLE P. 34



HUILE P. 94

Montagne

73-98


- **P. 74 RENCONTRE**
Jacques Daugeron
Comment peindre la montagne
- **P. 78 PASTEL**
Patrick Henry
Jeux d'eau en cascade
- **P. 80 RENCONTRE**
Roland Sanchez
De lumière et de détail
- **P. 84 CRAYONS DE COULEUR**
Wim Verhelst
Rhododendrons en altitude
- **P. 86 EN PRATIQUE**
20 conseils d'artistes
- **P. 92 CRAYONS AQUARELLABLES**
Wim Verhelst
Chasse au papillon
- **P. 94 HUILE**
Joël Simon
Montagne fleurie



GOUACHE P. 46



CRAYONS DE COULEUR P. 84



PASTEL P. 78



AQUARELLE P. 56



AQUARELLE P. 68

En cadeau

6 esquisses

« prêtes à peindre »

**Réussissez votre dessin en utilisant
ce calque de la façon suivante :**

- Appliquez un crayon à papier gras (type 3B) sur les contours du dessin, sur le côté imprimé.
 - Retournez votre calque, placez-le sur votre support puis repassez sur les traits de contour en appuyant fermement.
-